

BONITETNO POROČILO

AG VEBO d.o.o.

Izdano dne 21.5.2019

Izdano za: **Primož Polajžer**

Bisnode d.o.o.

Član skupine BISNODE, Stockholm, Švedska

Bonitetno poročilo

AG VEBO d.o.o.

Izdano dne 21.5.2019

PROFIL PODJETJA

Poglavje 1

Podjetje: **AG VEBO d.o.o.**

Naslov: **Brdnikova ulica 29, 1000 LJUBLJANA**

Dejavnost: **G 46.470 TRGOVINA NA DEBELO S**

POHIŠTVOM, PREPROGAMI IN SVET...

Matična številka: **5558924**

Davčna številka: **SI23373334**

Velikost podjetja: **Majhne enote**

LASTNIKI IN PODRUŽNICE

Poglavje 2

V zadnjem letu

Lastniki: **1**

Št. podružnic: **1**

BLOKADE

Obdobje: **21.5.2018 - 21.5.2019**

Trenutno št. blokiranih računov:

0 / 1 računov

Blokade:

0 / 365 dni

BONITETNA OCENA

Poglavje 3

B1 ++

KREDITNI LIMIT: **12.085 €**

KREDITNA MARŽA: **1,12 %**

SEMAFOR

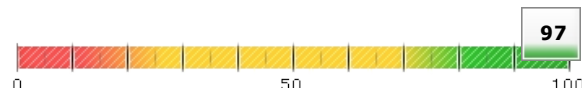


Zelena luč - v podatkovni bazi Bonitete.si ni bistvenih kritičnih dogodkov, ki vplivajo na tekoče poslovanje subjekta.

PLAČILNI INDEKS

Poglavje 4

31.3.2018 - 31.3.2019



NAROKI

Poglavje 5

Obdobje: **21.5.2018 - 21.5.2019**

Število tožb: **0**

Tožeča stranka: **0**

Tožena stranka: **0**

REZULTATI POSLOVANJA

Poglavje 7

Kategorije	2016	2017	2018
Sredstva	477.041	670.455	967.533
Kapital	391.244	484.947	526.516
Celotni prihodki	1.009.615	1.055.425	1.158.219
Čisti poslovni izid obračunskega obdobja	61.649	93.703	41.569
Povprečno število zaposlenecv na podlagi delovnih ...	5,40	5,25	5,83
Delež dolgov v financiranju	16,99	25,98	45,13
Kratkoročni koeficient likvidnosti	5,97	3,58	1,30
Čista donosnost sredstev	14,15	16,33	5,07
Čista donosnost kapitala	17,10	21,38	8,21
Dodana vrednost na zaposlenega	55.930	64.440	44.511

*Vir: Ajpes - podatkovna zbirka letnih poročil

Podatki so prikazani v 1 EUR.

AG VEBO d.o.o.

Izdano dne 21.5.2019

PROFIL PODJETJA

Dolgo ime: **AGENCIJA VEBO, proizvodnja in trgovina, d.o.o.**

Pravna oblika: **DRUŽBA Z OMEJENO ODGOVORNOSTJO D.O.O.**

Dejavnost: **G 46.470 TRGOVINA NA DEBELO S POHIŠTVOM, PREPROGAMI IN SVETILI**

Datum vpisa: **29.7.1996**

Vpisna številka: **14518800**

Velikost podjetja: **Majhne enote**

EU velikost podjetja: **5 do 9 zaposlenih**

Reg. organ: **Okrožno sodišče Ljubljana**

Regija: **OSREDNJESLOVENSKA**

Poreklo kapitala: **Domači kapital**


Sektor: **11002 Nacionalne zasebne nefinančne družbe**


Zavezanec za DDV: **DA**

TRANSAKCIJSKI RAČUNI

 SI56 0430 2000 2577 953 **NOVA KREDITNA BANKA M...**

 SI56 9067 2000 0418 519 **NOVA KREDITNA BANKA M...**

 SI56 6000 0000 0055 943 **HRANILNICA LON D.D., ...**

 SI56 3300 0607 4525 857 **ADDIKO BANK D.D.**

ZASTOPNIKI

Prikazano 1 od 1

Naziv

BOŠTJAN VESEL
Direktor, ustanovitelj

AG VEBO d.o.o.

Izdano dne 21.5.2019

LASTNIKI

Prikazano 1 od 1



BOŠTJAN VESEL (100,00%)

UDELEŽBA

Prikazano 0 od 0

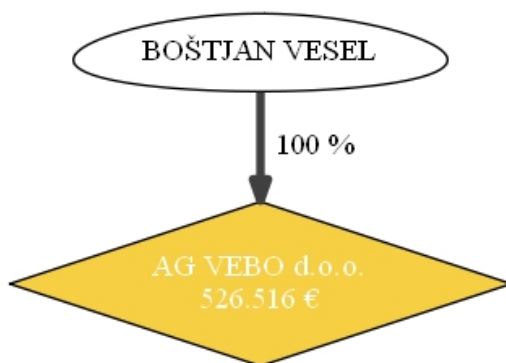
Za izbrano podjetje ni podatkov v tej kategoriji.

PODRUŽNICE

Prikazano 1 od 1

AG VEBO d.o.o., PE LJUBLJANA VIČ

Tržaška cesta 133, 1000 LJUBLJANA



VIR: www.bonitete.si (maj 2019)

AG VEBO d.o.o.

Izdano dne 21.5.2019

BONITETNA OCENA

B1 ++

ZGODOVINA

2017

A1

2018

A1

FINANČNA OCENA **B1**

Podjetje dobro posluje, v prihodnje ima napovedano dobro poslovanje. Podjetje nima večjih likvidnostnih težav in obnem dosega nadpovprečno donosnost.

Likvidnost

Dobro

Naziv	Vrednost	Indikator	Razlaga
Delež dolga v financiranju	45,13	●●●●○	Dobro
Plačilna sposobnost	1,30	●●●○○	Previdno
Servisiranje dolga	0,05	●●●○○	Povprečno
Kreditna izpostavljenost iz poslovanja	0,08	●●●●●	Odlično

Uspešnost

Dobro

Naziv	Vrednost	Indikator	Razlaga
Donosnost sredstev	0,05	●●●○○	Povprečno
Koeficient obračanja sredstev	1,41	●●●●○	Dobro

DINAMIČNA OCENA ++

Dejavnost subjekta je manj tvegana. Subjekt je gospodarska družba ali samostojni podjetnik, je zavezanec za DDV in v zadnjem letu ni zaprl nobenega transakcijskega računa. V zadnjih dveh letih ni podatkov o blokadi ali pa je bila zadnja blokada pred več kot 18 meseci. Subjekt v zadnjih treh letih ni nastopil na sodišču ne kot tožena niti kot tožeča stranka. Finančni podatki kažejo na manjšo kreditno izpostavljenost iz poslovanja ob nižjem koeficientu likvidnosti.

Kazalniki

Naziv	Vrednost	Indikator
Dejavnost	4	●●●●○
Lokacija	3	●●●○○
Profil	4	●●●●○
Tožbe	5	●●●●●
Blokade	5	●●●●●
Plačilne navade	3	●●●○○
Finančni podatki	4	●●●●○

KREDITNI LIMIT

12.085 €

Priporočena zgornja meja kreditnega limita pri poslovanju s stranko z odlogom plačila do 3 mesecev **12.085 €**

KREDITNA MARŽA

1,12 %

Priporočena minimalna kreditna marža pri poslovanju s stranko z odlogom plačila do 3 mesecev **1,12 %**

PLAČILNI INDEKS

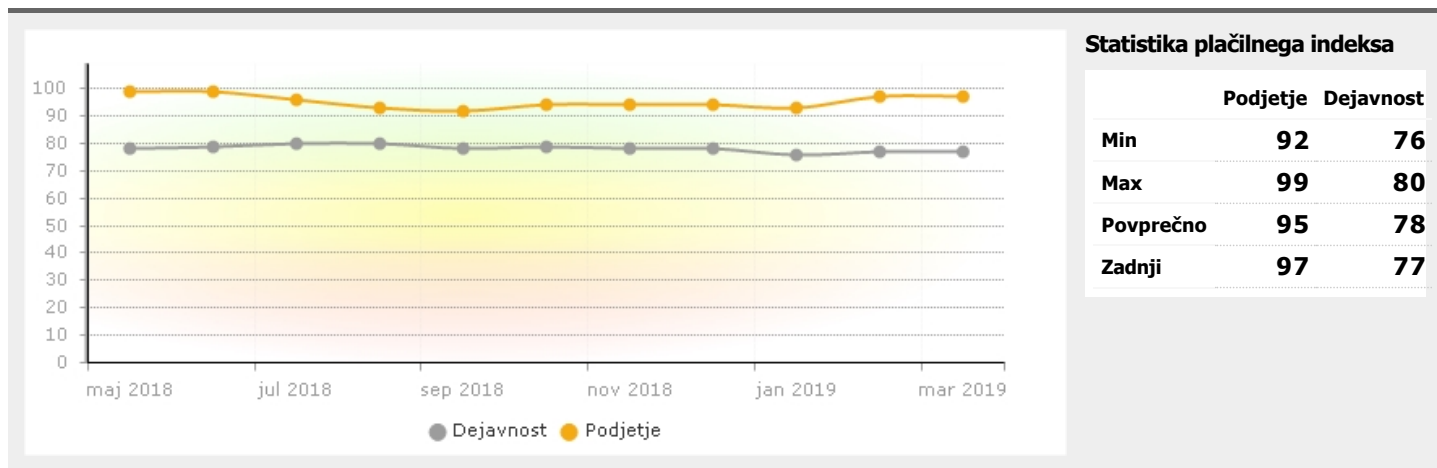
31.3.2018 - 31.3.2019

Podjetje plačuje pred valuto računa.

97

OPOMBA

Izračuni temeljijo na podlagi vseh plačanih slovenskih računov iz podatkovne baze. Ta ne zajema vseh računov, ki so bili izstavljeni podjetju ampak zgolj tiste, ki so nam bili dostopni.



Plačilni indeks se računa po metodologiji tehtane sredine. Posamezni zneski plačil se utežijo. Uteži so vrednosti plačil. Plačilni indeks je primerljiv z mednarodnimi podjetji, za katere je plačilni indeks dosegljiv!

Plačilni indeks	Razlaga
81 - 100	Podjetje plačuje pred valuto računa.
80	Podjetje plačuje točno na valuto računa.
75 - 79	Podjetje plačuje od 1 do 7 dni po valuti.
70 - 74	Podjetje plačuje od 8 do 15 dni po valuti.
50 - 69	Podjetje plačuje od 16 do 30 dni po valuti.
40 - 49	Podjetje plačuje od 31 do 60 dni po valuti.
31 - 39	Podjetje plačuje od 61 do 90 dni po valuti.
20 - 30	Podjetje plačuje od 91 do 120 dni po valuti.
0 - 19	Podjetje plačuje nad 120 dni po valuti.
n.p.	Ni podatka

Obdobje: 21.5.2018 - 21.5.2019

TOŽENA STRANKA

Tožbe: 0

Skupni znesek: 0 EUR

TOŽEČA STRANKA

Tožbe: 0

Skupni znesek: 0 EUR

TOŽENA STRANKA

Prikazano 0 od 0

Za izbrano podjetje ni podatkov v tej kategoriji.

TOŽEČA STRANKA

Prikazano 0 od 0

Za izbrano podjetje ni podatkov v tej kategoriji.


AG VEBO d.o.o.

Izdano dne 21.5.2019

Lastnik

 **0**
število nepremičnin


 **0 €**
vsota vrednosti

 **0 m²**
vsota površin


 **0**
lokacije

Ni podatkov

Upravnik

 **0**
število nepremičnin

 **0 €**
vsota vrednosti

 **0 m²**
vsota površin

 **0**
lokacije






Ni podatkov

AG VEBO d.o.o.

Izdano dne 21.5.2019

Lastnik - DELI STAVB

Prikazano 0 od 0

 0 število delov stavb	 0 lokacije	 0,00 m ² vsota površin	 0,00 € vsota deležev vrednosti	 0,00 € vsota celotne vrednosti
--	---	--	---	---

Št.	Stavba	KO občina	Lokacija	Dejanska raba	Uporabna površina (m ²)	Neto tloris (m ²)	Delež lastništva	Vrednost v € (po GURS)
-----	--------	-----------	----------	---------------	-------------------------------------	-------------------------------	------------------	------------------------






Ni podatkov

AG VEBO d.o.o.

Izdano dne 21.5.2019

Lastnik - PARCELE






Prikazano 0 od 0

 0 število delov stavb	 0 lokacije	 0,00 m ² vsota površin	 0,00 € vsota deležev vrednosti	 0,00 € vsota celotne vrednosti
--	---	--	---	---

Št.	KO občina	Namenska raba	Površina (m ²)	Delež lastništva	Vrednost v € (po GURS)
Ni podatkov					

Upravnik - DELI STAVB

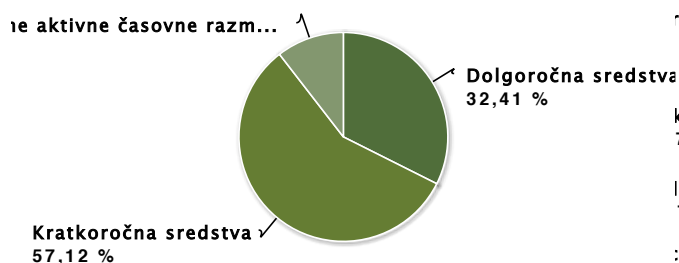
Prikazano 0 od 0

 0 število delov stavb	 0 lokacije	 0,00 m ² vsota površin	 0,00 € vsota deležev vrednosti	 0,00 € vsota celotne vrednosti
--	---	--	---	---

Št.	Stavba	KO občina	Lokacija	Dejanska raba	Uporabna površina (m ²)	Neto tloris (m ²)	Delež lastništva	Vrednost v € (po GURS)
Ni podatkov								

BILANCA STANJA - GRAF

Sredstva 2018

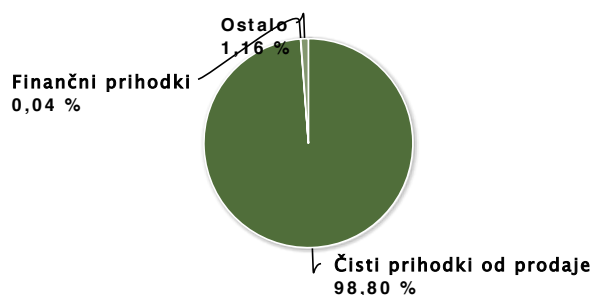


Obveznosti 2018

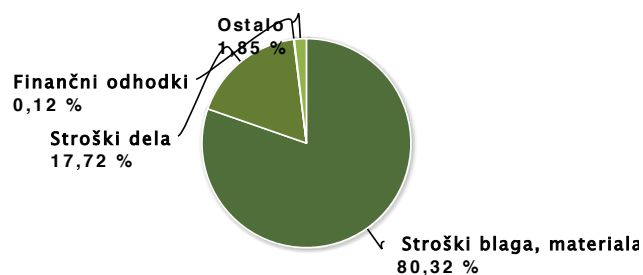


IZKAZ USPEHA - GRAF

Prihodki 2018



Odhodki 2018



AG VEBO d.o.o.

Izdano dne 21.5.2019

BILANCA STANJA

Kategorije	2016	2017	2018	Rast abs. (rel.)
Sredstva	477.041,14	670.455,46	967.533,44	297.078 (44%)
Dolgoročna sredstva	52.093,54	48.799,38	313.532,01	264.733 (542%)
Neopredmetena sredstva in dolgor...	0	0	0	0
Neopredmetena sredstva	0	0	0	0
Dobro ime	n.p.	n.p.	n.p.	n.p.
Dolgoročne aktivne časovne razme...	0	0	0	0
Opredmetena osnovna sredstva	48.318,10	42.755,14	307.487,77	264.733 (619%)
Naložbene nepremičnine	0	0	0	0
Dolgoročne finančne naložbe	0	0	0	0
Dolgoročne poslovne terjatve	3.775,44	6.044,24	6.044,24	0 (0%)
Dolgoročne poslovne terjatve do ...	n.p.	n.p.	n.p.	n.p.
Dolgoročne poslovne terjatve do ...	n.p.	n.p.	n.p.	n.p.
Dolgoročne poslovne terjatve do ...	n.p.	n.p.	n.p.	n.p.
Odložene terjatve za davek	0	0	0	0
Kratkoročna sredstva	419.167,25	610.820,90	552.636,70	-58.184 (-10%)
Sredstva (skupine za odtujitev) ...	0	0	0	0
Zaloge	236.367,03	280.305,07	420.342,12	140.037 (50%)
Material	n.p.	n.p.	n.p.	n.p.
Nedokončana proizvodnja	n.p.	n.p.	n.p.	n.p.
Predujmi za zaloge	n.p.	n.p.	n.p.	n.p.
Kratkoročne finančne naložbe	40.079,72	39.935	39.040	-895 (-2%)
Kratkoročne poslovne terjatve	141.471,64	214.003,32	93.254,58	-120.749 (-56%)
Kratkoročne poslovne terjatve do...	n.p.	n.p.	n.p.	n.p.
Kratkoročne poslovne terjatve do...	n.p.	n.p.	n.p.	n.p.
Kratkoročne poslovne terjatve do...	n.p.	n.p.	n.p.	n.p.
Denarna sredstva	1.248,86	76.577,51	0	-76.578 (-100%)
Kratkoročne aktivne časovne razm...	5.780,35	10.835,18	101.364,73	90.530 (836%)
Zunajbilančna sredstva	7.281,08	7.281,08	2.281,08	-5.000 (-69%)
Obveznosti do virov sredstev	477.041,14	670.455,46	967.533,44	297.078 (44%)
Kapital	391.244,23	484.946,85	526.516,25	41.569 (9%)
Vpoklicani kapital	10.000	10.000	10.000	0 (0%)
Osnovni kapital	10.000	10.000	10.000	0 (0%)
Nevpoklicani kapital (kot odbitn...	0	0	0	0
Kapitalske rezerve	0	0	0	0
Rezerve iz dobička	1.000	1.000	1.000	0 (0%)
Lastne delnice in lastni poslovn...	n.p.	n.p.	n.p.	n.p.
Revalorizacijske rezerve	0	0	0	0
Rezerve, nastale zaradi vrednote...	0	0	0	0
Preneseni čisti poslovni izid	318.595,72	380.244,23	473.946,85	93.703 (25%)
Čisti poslovni izid poslovnega leta	61.648,51	93.702,62	41.569,40	-52.133 (-56%)
Rezervacije in dolgoročne pasivn...	4.000	4.000	4.000	0 (0%)

*Vir: Ajpes - podatkovna zbirka letnih poročil

Podatki so prikazani v 1 EUR

AG VEBO d.o.o.

Izdano dne 21.5.2019

BILANCA STANJA

Kategorije	2016	2017	2018	Rast abs. (rel.)
Dolgoročne obveznosti	10.874,86	3.539,19	12.281,80	8.743 (247%)
Dolgoročne finančne obveznosti	10.874,86	3.539,19	12.281,80	8.743 (247%)
Dolgoročne finančne obveznosti d...	n.p.	n.p.	n.p.	n.p.
Druge dolgoročne finančne obvezn...	n.p.	n.p.	n.p.	n.p.
Dolgoročne poslovne obveznosti	0	0	0	0
Odložene obveznosti za davek	0	0	0	0
Kratkoročne obveznosti	70.174,52	170.704,16	424.451,89	253.748 (149%)
Obveznosti, vključene v skupine ...	0	0	0	0
Kratkoročne finančne obveznosti	17.269,86	8.111,64	226.905,11	218.793 (2.697%)
Kratkoročne finančne obveznosti ...	n.p.	n.p.	n.p.	n.p.
Druge kratkoročne finančne obvez...	n.p.	n.p.	n.p.	n.p.
Kratkoročne poslovne obveznosti	52.904,66	162.592,52	197.546,78	34.954 (21%)
Kratkoročne poslovne obveznosti ...	n.p.	n.p.	n.p.	n.p.
Druge kratkoročne poslovne obvez...	n.p.	n.p.	n.p.	n.p.
Kratkoročne pasivne časovne razm...	747,53	7.265,26	283,50	-6.982 (-96%)
Zunajbilančne obveznosti	7.281,08	7.281,08	2.281,08	-5.000 (-69%)

*Vir: Ajpes - podatkovna zbirka letnih poročil

Podatki so prikazani v 1 EUR

AG VEBO d.o.o.

Izdano dne 21.5.2019

IZKAZ USPEHA

Kategorije	2016	2017	2018	Rast abs. (rel.)
Poslovni prihodki	998.168,46	1.053.402,70	1.151.930,61	98.528 (9%)
Čisti prihodki od prodaje	998.168,46	1.053.402,70	1.144.307,95	90.905 (9%)
Sprememba vrednosti zalog proizv...	0	0	0	0
Usredstveni lastni proizvodi in ...	0	0	0	0
Drugi poslovni prihodki (skupaj ...	0	0	7.622,66	7.623
Kosmati donos od poslovanja	998.168,46	1.053.402,70	1.151.930,61	98.528 (9%)
Poslovni odhodki	930.952,41	936.289,88	1.106.910,56	170.621 (18%)
Stroški blaga, materiala in stor...	691.026,86	713.153,19	890.424,69	177.272 (25%)
Nabavna vrednost prodanega blaga...	n.p.	n.p.	n.p.	n.p.
Stroški porabljenega materiala	n.p.	n.p.	n.p.	n.p.
Stroški storitev	138.737,69	255.131,10	268.383,27	13.252 (5%)
Stroški dela	135.997,52	166.041,32	196.443,04	30.402 (18%)
Stroški plač	97.679,24	123.348,51	147.895,78	24.547 (20%)
Stroški pokojninskih zavarovanj	11.031,87	15.590,71	18.257,84	2.667 (17%)
Stroški drugih socialnih zavarovanj	6.952,97	8.949,99	10.730,93	1.781 (20%)
Drugi stroški dela	20.333,44	18.152,11	19.558,49	1.406 (8%)
Odpisi vrednosti	98.807,59	55.155,98	18.036,33	-37.120 (-67%)
Amortizacija	14.444,13	16.067,24	17.141,33	1.074 (7%)
Prevrednotovalni poslovni odhodk...	381,47	0	0	0
Prevrednotovalni poslovni odhodk...	83.981,99	39.088,74	895	-38.194 (-98%)
Drugi poslovni odhodki	5.120,44	1.939,39	2.006,50	67 (3%)
Dobiček/izgube iz poslovanja (EBIT)	67.216,05	117.112,82	45.020,05	-72.093 (-62%)
Izid pred davki, obrestmi in amo...	166.023,64	172.268,80	63.056,38	-109.212 (-63%)
Finančni prihodki	5.336,66	813,31	498,39	-315 (-39%)
Finančni prihodki iz deležev	0	0	0	0
Finančni prihodki iz deležev v d...	n.p.	n.p.	n.p.	n.p.
Finančni prihodki iz deležev v p...	n.p.	n.p.	n.p.	n.p.
Finančni prihodki iz deležev v d...	n.p.	n.p.	n.p.	n.p.
Finančni prihodki iz drugih naložb	n.p.	n.p.	n.p.	n.p.
Finančni prihodki iz danih posojil	379,44	375,24	367,30	-8 (-2%)
Finančni prihodki iz posojil, da...	n.p.	n.p.	n.p.	n.p.
Finančni prihodki iz posojil, da...	n.p.	n.p.	n.p.	n.p.
Finančni prihodki iz poslovnih t...	4.957,22	438,07	131,09	-307 (-70%)
Finančni prihodki iz poslovnih t...	n.p.	n.p.	n.p.	n.p.
Finančni prihodki iz poslovnih t...	n.p.	n.p.	n.p.	n.p.
Finančni odhodki	2.403,74	1.765,64	1.287,50	-478 (-27%)
Finančni odhodki iz oslabitve in...	0	0	0	0
Finančni odhodki iz finančnih ob...	1.070,51	1.029	1.150,62	122 (12%)
Finančni odhodki iz posojil, pre...	n.p.	n.p.	n.p.	n.p.
Finančni odhodki iz posojil, pre...	n.p.	n.p.	n.p.	n.p.

*Vir: Ajpes - podatkovna zbirka letnih poročil

Podatki so prikazani v 1 EUR

AG VEBO d.o.o.

Izdano dne 21.5.2019

IZKAZ USPEHA

Kategorije	2016	2017	2018	Rast abs. (rel.)
Finančni odhodki iz izdanih obve...	n.p.	n.p.	n.p.	n.p.
Finančni odhodki iz drugih finan...	n.p.	n.p.	n.p.	n.p.
Finančni odhodki iz poslovnih ob...	1.333,23	736,64	136,88	-600 (-81%)
Finančni odhodki iz poslovnih ob...	n.p.	n.p.	n.p.	n.p.
Finančni odhodki iz obveznosti d...	n.p.	n.p.	n.p.	n.p.
Finančni odhodki iz drugih poslo...	n.p.	n.p.	n.p.	n.p.
Drugi prihodki	6.109,74	1.209,27	5.790,18	4.581 (379%)
Subvencije, dotacije in podobni ...	n.p.	n.p.	n.p.	n.p.
Ostali prihodki	n.p.	n.p.	n.p.	n.p.
Drugi odhodki	422,06	205,34	432,85	228 (111%)
Celotni prihodki	1.009.614,86	1.055.425,28	1.158.219,18	102.794 (10%)
Celotni odhodki	933.778,21	938.260,86	1.108.630,91	170.370 (18%)
Celotni poslovni izid	75.836,65	117.164,42	49.588,27	-67.576 (-58%)
Skupaj davki	14.188,14	23.461,80	8.018,87	-15.443 (-66%)
Davek iz dobička	14.188,14	23.461,80	8.018,87	-15.443 (-66%)
Odloženi davki	0	0	0	0
Čisti poslovni izid obračunskega...	61.648,51	93.702,62	41.569,40	-52.133 (-56%)

*Vir: Ajpes - podatkovna zbirka letnih poročil

Podatki so prikazani v 1 EUR

AG VEBO d.o.o.

Izdano dne 21.5.2019

KAZALNIKI

Kategorije	2016	2017	2018	Rast abs. (rel.)
Povprečno število zaposlencev n...	5,40	5,25	5,83	1 (11%)
KAZALNIKI INVESTIRANJA				
Delež osnovnih sredstev v sreds...	10,12	6,37	31,78	25,41 (399%)
Delež obratnih sredstev v sreds...	78,25	83,53	42,60	-40,93 (-49%)
Delež finančnih naložb v sredstvih	8,40	5,95	4,03	-1,92 (-32%)
KAZALNIKI FINANCIRANJA				
Delež kapitala v financiranju	82,01	72,33	54,41	-17,92 (-25%)
Delež dolgov v financiranju	16,99	25,98	45,13	19,15 (74%)
Kapitalska pokritost dolgoročni...	751,04	993,75	167,93	-825,82 (-83%)
Finančni vzvod (celotne obvezno...	20,71	35,93	82,94	47,01 (131%)
KAZALNIKI PLAČILNE SPOSOBNOSTI				
Dolgoročna pokritost dolgoročni...	1,41	1,50	0,74	-0,76 (-51%)
Kratkoročni koeficient likvidnosti	5,97	3,58	1,30	-2,28 (-64%)
Pospeseni koeficient likvidnosti	2,60	1,94	0,31	-1,62 (-84%)
Razmerje med kratkoročnimi posl...	2,67	1,32	0,47	-0,84 (-64%)
Servisiranje dolga	0,17	0,16	0,05	-0,10 (-66%)
Kreditna izpostavljenost	0,14	0,20	0,08	-0,12 (-60%)
KAZALNIKI OBRAČANJA				
Obračanje obratnih sredstev	2,43	1,86	2,01	0,15 (8%)
Obračanje zalog 1	4,09	3,41	3,11	-0,30 (-9%)
Obračanje zalog 2	4,90	4,08	3,29	-0,79 (-19%)
Obračanje kratkoročnih poslovni...	8,92	5,93	7,50	1,57 (27%)
Koeficient obračanja osnovnih s...	24,75	23,13	6,53	-16,60 (-72%)
Koeficient obračanja sredstev	2,29	1,84	1,40	-0,44 (-24%)
Koeficient obračanja sredstev n...	2,32	1,84	1,41	-0,43 (-23%)
KAZALNIKI DNEVI VEZAVE				
Dnevi vezave zalog 1	89,33	107,01	117,43	10,42 (10%)
Dnevi vezave zalog 2	74,48	89,51	111,00	21,49 (24%)
Dnevi vezave kratkoročnih poslo...	40,90	61,59	48,68	-12,91 (-21%)
Dnevi vezave kratkoročnih poslo...	22,71	44,63	60,36	15,73 (35%)
Dnevi odloženega plačila	27,35	55,15	73,81	18,67 (34%)
Obrat denarja	92,66	106,46	99,32	-7,14 (-7%)
KAZALNIKI GOSPODARNOSTI, DONOSN...				
Dodana vrednost na zaposlenega	55.929,84	64.440,02	44.511,05	-19.928,97 (-31%)
Celotna gospodarnost	1,08	1,12	1,04	-0,08 (-7%)
Gospodarnost poslovanja	1,07	1,13	1,04	-0,08 (-8%)
Čista dobičkovnost skupnih prih...	6,10	8,87	3,58	-5,29 (-60%)
Proizvodnost sredstev	2,32	1,84	1,41	-0,43 (-23%)

*Vir: Ajpes - podatkovna zbirka letnih poročil

Podatki so prikazani v 1 EUR

AG VEBO d.o.o.

Izdano dne 21.5.2019

KAZALNIKI

Kategorije	2016	2017	2018	Rast abs. (rel.)
Čista donosnost sredstev	14,15	16,33	5,07	-11,26 (-69%)
Čista donosnost kapitala	17,10	21,38	8,21	-13,17 (-62%)
Dobičkovnost prihodkov iz poslo...	6,73	11,11	3,90	-7,21 (-65%)
Celotna dobičkovnost prihodkov ...	7,59	11,12	4,30	-6,82 (-61%)
Čista dobičkovnost prihodkov iz...	6,17	8,89	3,60	-5,29 (-60%)
Delež davka iz dobička (izgube)...	0,19	0,20	0,16	-0,04 (-19%)
Skupni prihodki na zaposlenega	186.965,71	201.033,39	198.665,38	-2.368,00 (-1%)
Čisti dobiček (izguba) na zapos...	11.416,39	17.848,12	7.130,26	-10.717,86 (-60%)
Povprečna mesečna plača na zapo...	1.507,40	1.957,91	2.114,00	156,09 (8%)
Multiplikator kapitala	1,22	1,38	1,84	0,46 (33%)
Neto prodajna marža	6,17	8,89	3,63	-5,26 (-59%)
Poslovna donosnost sredstev	0,15	0,20	0,05	-0,15 (-73%)

DENARNI TOK

Enostavni denarni tok	76.474,11	109.769,86	58.710,73	-51.059,13 (-47%)
Sprememba v obratnih sredstvih	-120.390,67	-5.318,96	-81.845,36	-76.526,40 (-1.439%)
Popravljeni denarni tok	-43.916,56	104.450,90	-23.134,63	-127.585,53 (-122%)
Naložbe v opredmetena osnovna s...	-30.807,36	-10.504,28	-281.873,96	-271.369,68 (-2.583%)
Čisti kratkoročni obratni kapital	326.182,87	408.293,38	316.049,92	-92.243,46 (-23%)
Celotni obratni kapital	374.500,97	451.048,52	623.537,69	172.489,17 (38%)
Poslovni izid iz poslovanja po ...	50.412,04	87.834,62	33.765,04	-54.069,58 (-62%)
Enostavni denarni tok 2	82.041,65	133.180,06	62.161,38	-71.018,68 (-53%)
Prosti denarni tok	-36.972,60	11.287,07	-138.724,13	-150.011,20 (-1.329%)

*Vir: Ajpes - podatkovna zbirka letnih poročil

Podatki so prikazani v 1 EUR