

# BONITETNO POROČILO

AG VEBO d.o.o.

Izdano dne 19.5.2016

Izdano za: **Janko Klemenčič**

Bisnode d.o.o.

Član skupine BISNODE, Stockholm, Švedska

# Bonitetno poročilo

AG VEBO d.o.o.

Izdano dne 19.5.2016

## PROFIL PODJETJA

Poglavje 1

Podjetje: AG VEBO d.o.o.

Naslov: Brdnikova ulica 29, 1000 LJUBLJANA

Dejavnost: G 46.470 TRGOVINA NA DEBELO S

**POHIŠTVOM, PREPROGAMI IN SVET...**

Matična številka: 5558924

Davčna številka: SI23373334

Velikost podjetja: Mikro enote

## LASTNIKI IN PODRUŽNICE

Poglavje 2

V zadnjem letu

Lastniki: 1

Št. podružnic: 1

## BLOKADE

Obdobje: 20.5.2015 - 19.5.2016

Trenutno št. blokiranih računov:

0 / 2 računov

Blokade:

0 / 365 dni

## BONITETNA OCENA

Poglavje 3

# A1 ++

KREDITNI LIMIT: **18.819 €**

KREDITNA MARŽA: **0,44 %**

## SEMAFOR

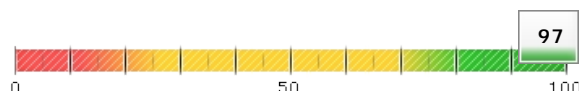


**Zelena luč** - v podatkovni bazi Bonitete.si ni bistvenih kritičnih dogodkov, ki vplivajo na tekoče poslovanje subjekta.

## PLAČILNI INDEKS

Poglavje 4

Marec 2016



## NAROKI

Poglavje 5

Obdobje: 20.5.2015 - 19.5.2016

Število tožb: 0

Tožeča stranka: 0

Tožena stranka: 0

## REZULTATI POSLOVANJA

Poglavje 7

Kategorije	2013	2014	2015
Sredstva	300.777	362.613	393.860
Kapital	243.100	300.004	329.596
Celotni prihodki	639.997	682.133	803.748
Čisti poslovni izid obračunskega obdobja	45.172	56.904	29.592
Povprečno število zaposlenecv na podlagi delovnih ...	3	3,75	4
Delež dolgov v financiranju	17,85	16,16	15,29
Kratkoročni koeficient likvidnosti	5,09	5,76	6,47
Čista donosnost sredstev	15,57	17,16	7,82

\*Vir: Ajpes - podatkovna zbirka letnih poročil

Podatki so prikazani v 1 EUR.

AG VEBO d.o.o.

Izdano dne 19.5.2016

## PROFIL PODJETJA

Dolgo ime: **AGENCIJA VEBO, proizvodnja in trgovina, d.o.o.**

Pravna oblika: **DRUŽBA Z OMEJENO**

**ODGOVORNOSTJO D.O.O.**

Dejavnost: **G 46.470 TRGOVINA NA DEBELO S**

**POHIŠTVOM, PREPROGAMI IN SVETILI**

Datum vpisa: **29.7.1996**

Vpisna številka: **14518800**

Velikost podjetja: **Mikro enote**

EU velikost podjetja: **3 ali 4 zaposleni**

Reg. organ: **Okrožno sodišče Ljubljana**


Regija: **OSREDNJESLOVENSKA**


Poreklo kapitala: **Domači kapital**


Sektor: **11002 Nacionalne zasebne nefinančne družbe**


Zavezanec za DDV: **DA**

## TRANSAKCIJSKI RAČUNI

 SI56 0430 2000 2577 953 **NOVA KREDITNA BANKA M...**

 SI56 9067 2000 0418 519 **POŠTNA BANKA SLOVENIJ...**

 SI56 6000 0000 0055 943 **HRANILNICA LON D.D., ...**

 SI56 3300 0607 4525 857 **HYPO-ALPE-ADRIA BANK ...**

## ZASTOPNIKI

Prikazano 1 od 1

Naziv

**BOŠTJAN VESEL**

Direktor, ustanovitelj

AG VEBO d.o.o.

Izdano dne 19.5.2016

## LASTNIKI

Prikazano 1 od 1



BOŠTJAN VESEL (100,00%)

## UDELEŽBA

Prikazano 0 od 0

Za izbrano podjetje ni podatkov v tej kategoriji.

## PODRUŽNICE

Prikazano 1 od 1

AG VEBO d.o.o., PE LJUBLJANA VIČ

Tržaška cesta 133, 1000 LJUBLJANA



VIR: [www.bonitete.si](http://www.bonitete.si) (maj 2016)

AG VEBO d.o.o.

Izdano dne 19.5.2016

## BONITETNA OCENA

**A1 ++**

## ZGODOVINA

2014

A1

2015

A1

## FINANČNA OCENA **A1**

Podjetje posluje odlično, v prihodnje ima napovedano dobro poslovanje. Podjetje nima večjih likvidnostnih težav in obenem dosega visoko donosnost.

### Likvidnost

**Dobro**

Naziv	Vrednost	Indikator	Razlaga
Delež dolga v financiranju	15,29	●●●●●	Odlično
Plačilna sposobnost	6,47	●●●●●	Odlično
Servisiranje dolga	0,07	●●●●○	Povprečno
Kreditna izpostavljenost iz poslovanja	0,10	●●●●○	Dobro

### Uspešnost

**Odlično**

Naziv	Vrednost	Indikator	Razlaga
Donosnost sredstev	0,10	●●●●○	Dobro
Koeficient obračanja sredstev	2,12	●●●●●	Odlično

## DINAMIČNA OCENA ++

Dejavnost subjekta je manj tvegana. Regija sedeža subjekta je manj tvegana. Subjekt je gospodarska družba ali samostojni podjetnik, je zavezanec za DDV in v zadnjem letu ni zaprl nobenega transakcijskega računa. V zadnjih dveh letih ni podatkov o blokadi ali pa je bila zadnja blokada pred več kot 18 meseci. Subjekt v zadnjih treh letih ni nastopil na sodišču ne kot tožena niti kot tožeča stranka. Finančni podatki kažejo na nizko zadolženost, majhno kreditno izpostavljenost iz poslovanja in visok koeficient likvidnosti.

### Kazalniki

Naziv	Vrednost	Indikator
Dejavnost	4	●●●●○
Lokacija	4	●●●●○
Profil	4	●●●●○
Tožbe	5	●●●●●
Blokade	5	●●●●●
Plačilne navade	4	●●●●○
Finančni podatki	5	●●●●●

### KREDITNI LIMIT

**18.819 €**

Priporočena zgornja meja kreditnega limita pri poslovanju s stranko z odlogom plačila do 3 mesecev **18.819 €**

### KREDITNA MARŽA

**0,44 %**

Priporočena minimalna kreditna marža pri poslovanju s stranko z odlogom plačila do 3 mesecev **0,44 %**

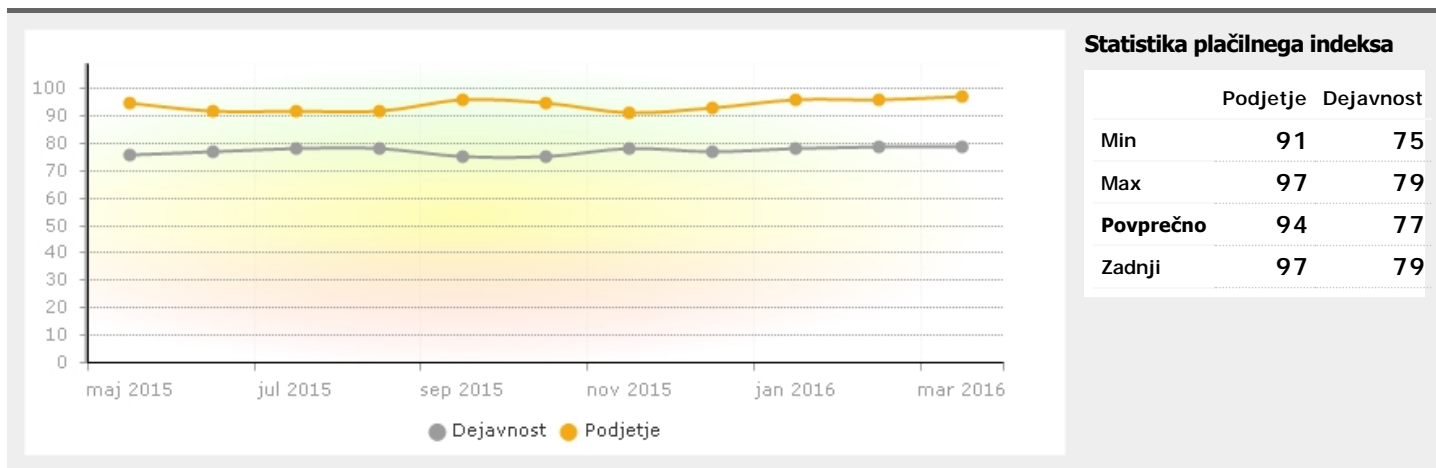
## PLAČILNI INDEKS

Plačilni indeks za marec 2016  
Podjetje plačuje pred valuto računa.

97

## OPOMBA

Izračuni temeljijo na podlagi vseh plačanih računov iz podatkovne baze. Ta ne zajema vseh računov, ki so bili izstavljeni podjetju ampak zgolj tiste, ki so nam bili dostopni.



Plačilni indeks se računa po metodologiji tehtane sredine. Posamezni zneski plačil se utežijo. Uteži so vrednosti plačil. Plačilni indeks je primerljiv z mednarodnimi podjetji, za katere je plačilni indeks dosegljiv!

Plačilni indeks	Razlaga
81 - 100	Podjetje plačuje pred valuto računa.
80	Podjetje plačuje točno na valuto računa.
75 - 79	Podjetje plačuje od 1 do 7 dni po valuti.
70 - 74	Podjetje plačuje od 8 do 15 dni po valuti.
50 - 69	Podjetje plačuje od 16 do 30 dni po valuti.
40 - 49	Podjetje plačuje od 31 do 60 dni po valuti.
31 - 39	Podjetje plačuje od 61 do 90 dni po valuti.
20 - 30	Podjetje plačuje od 91 do 120 dni po valuti.
0 - 19	Podjetje plačuje nad 120 dni po valuti.
n.p.	Ni podatka

Obdobje: 20.5.2015 - 19.5.2016

## TOŽENA STRANKA

Tožbe: 0

Skupni znesek: 0 EUR

## TOŽEČA STRANKA

Tožbe: 0

Skupni znesek: 0 EUR

## TOŽENA STRANKA

Prikazano 0 od 0

Za izbrano podjetje ni podatkov v tej kategoriji.

## TOŽEČA STRANKA

Prikazano 0 od 0


Za izbrano podjetje ni podatkov v tej kategoriji.




AG VEBO d.o.o.

Izdano dne 19.5.2016

## Lastnik

 0  
število nepremičnin

 0 €  
vsota vrednosti

 0 m<sup>2</sup>  
vsota površin


 0  
lokacije

Ni podatkov

## Upravnik

 0  
število nepremičnin

 0 €  
vsota vrednosti

 0 m<sup>2</sup>  
vsota površin

 0  
lokacije






Ni podatkov

AG VEBO d.o.o.

Izdano dne 19.5.2016

## Lastnik - DELI STAVB

Prikazano 0 od 0

 0 število delov stavb	 0 lokacije	 0,00 m <sup>2</sup> vsota površin	 0,00 € vsota deležev vrednosti	 0,00 € vsota celotne vrednosti
--	---	--	---	---

Št.	Stavba	KO občina	Lokacija	Dejanska raba	Uporabna površina (m <sup>2</sup> )	Neto tloris (m <sup>2</sup> )	Delež lastništva	Vrednost v € (po GURS)
-----	--------	-----------	----------	---------------	-------------------------------------	-------------------------------	------------------	------------------------

Ni podatkov

AG VEBO d.o.o.

Izdano dne 19.5.2016

## Lastnik - PARCELE

Prikazano 0 od 0

0  
število delov stavb0  
lokacije0,00 m<sup>2</sup>  
vsota površin0,00 €  
vsota deležev vrednosti0,00 €  
vsota celotne vrednosti

Št.	KO občina	Namenska raba	Površina (m <sup>2</sup> )	Delež lastništva	Vrednost v € (po GURS)
-----	-----------	---------------	----------------------------	------------------	------------------------

Ni podatkov

## Upravnik - DELI STAVB

Prikazano 0 od 0

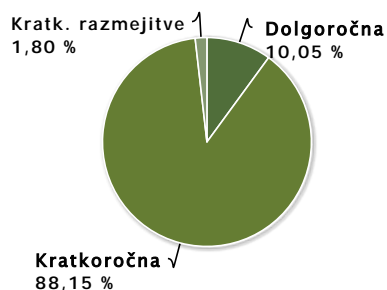
0  
število delov stavb0  
lokacije0,00 m<sup>2</sup>  
vsota površin0,00 €  
vsota deležev vrednosti0,00 €  
vsota celotne vrednosti

Št.	Stavba	KO občina	Lokacija	Dejanska raba	Uporabna površina (m <sup>2</sup> )	Neto tloris (m <sup>2</sup> )	Delež lastništva	Vrednost v € (po GURS)
-----	--------	-----------	----------	---------------	-------------------------------------	-------------------------------	------------------	------------------------

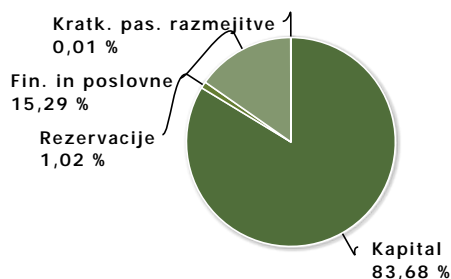
Ni podatkov

## BILANCA STANJA - GRAF

### Sredstva 2015

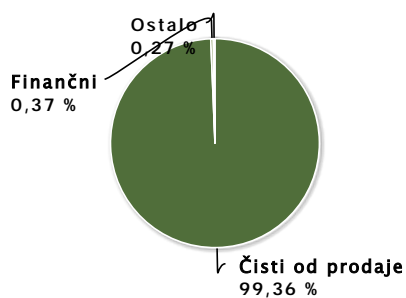


### Obveznosti 2015

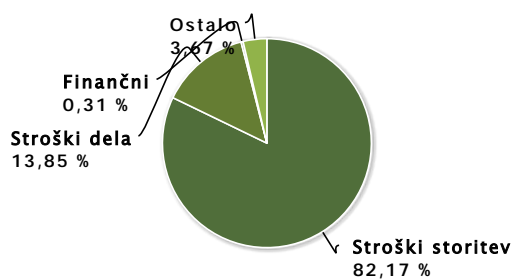


## IZKAZ USPEHA - GRAF

### Prihodki 2015



### Odhodki 2015



AG VEBO d.o.o.

Izdano dne 19.5.2016

## BILANCA STANJA

Kategorije	2013	2014	2015	Rast abs. (rel.)
<b>Sredstva</b>	<b>300.777</b>	<b>362.613</b>	<b>393.860</b>	<b>31.247 (9%)</b>
Dolgoročna sredstva	26.381	21.641	39.594	17.953 (83%)
Neopredmetena sredstva in dolgor...	0	0	354	354
Opredmetena osnovna sredstva	22.606	17.865	32.337	14.472 (81%)
Dolgoročne finančne naložbe in N...	0	0	0	0
Dolgoročne poslovne terjatve	3.775	3.776	6.903	3.127 (83%)
Odložene terjatve za davek	0	0	0	0
Kratkoročna sredstva	273.417	337.378	347.184	9.806 (3%)
Sredstva (skupine za odtujitev) ...	0	0	0	0
Zaloge	156.082	201.234	170.969	-30.265 (-15%)
Kratkoročne finančne naložbe	3.745	4.245	41.739	37.494 (883%)
Kratkoročne poslovne terjatve	97.148	124.894	82.249	-42.645 (-34%)
Denarna sredstva	16.442	7.005	52.227	45.222 (646%)
Kratkoročne aktivne časovne razm...	979	3.594	7.082	3.488 (97%)
<b>Zunajbilančna sredstva</b>	<b>2.281</b>	<b>2.281</b>	<b>2.281</b>	<b>0 (0%)</b>
<b>Obveznosti do virov sredstev</b>	<b>300.777</b>	<b>362.613</b>	<b>393.860</b>	<b>31.247 (9%)</b>
Kapital	243.100	300.004	329.596	29.592 (10%)
Rezervacije in dolgoročne pasivn...	4.000	4.000	4.000	0 (0%)
Finančne in poslovne obveznosti	53.677	58.609	60.205	1.596 (3%)
Dolgoročne obveznosti	0	0	6.511	6.511
Dolgoročne finančne obveznosti	0	0	6.511	6.511
Dolgoročne poslovne obveznosti	0	0	0	0
Odložene obveznosti za davek	0	0	0	0
Kratkoročne obveznosti	53.677	58.609	53.694	-4.915 (-8%)
Kratkoročne finančne obveznosti	5.585	0	3.028	3.028
Kratkoročne poslovne obveznosti	48.092	58.609	50.666	-7.943 (-14%)
Obveznosti, vključene v skupine ...	0	0	0	0
Kratkoročne pasivne časovne razm...	0	0	59	59
<b>Zunajbilančne obveznosti</b>	<b>2.281</b>	<b>2.281</b>	<b>2.281</b>	<b>0 (0%)</b>

\*Vir: Ajpes - podatkovna zbirka letnih poročil

Podatki so prikazani v 1 EUR

AG VEBO d.o.o.

Izdano dne 19.5.2016

## IZKAZ USPEHA

Kategorije	2013	2014	2015	Rast abs. (rel.)
<b>Čisti prihodki od prodaje</b>	635.729	677.368	798.621	121.253 (18%)
Sprememba vrednosti zalog proizv...	0	0	0	0
Usredstveni lastni proizvodi in ...	0	0	0	0
Drugi poslovni prihodki (skupaj ...	0	0	291	291
Kosmati donos od poslovanja	635.729	677.368	798.912	121.544 (18%)
<b>Stroški blaga, materiala in stor...</b>	519.341	498.273	628.294	130.021 (26%)
<b>Stroški dela</b>	54.666	98.527	105.880	7.353 (7%)
<b>Odpisi vrednosti</b>	9.425	10.302	25.074	14.772 (143%)
Amortizacija	9.425	9.584	11.044	1.460 (15%)
Prevrednotovalni poslovni odhodk...	0	0	0	0
Prevrednotovalni poslovni odhodk...	0	718	14.030	13.312 (1.854%)
<b>Drugi poslovni odhodki</b>	318	1.063	2.262	1.199 (113%)
<b>Poslovni prihodki</b>	635.729	677.368	798.912	121.544 (18%)
<b>Poslovni odhodki</b>	583.750	608.165	761.510	153.345 (25%)
<b>Poslovni izid iz poslovanja</b>	51.979	69.203	37.402	-31.801 (-46%)
<b>Poslovni izid iz poslovanja (EBIT)</b>	51.979	69.203	37.402	-31.801 (-46%)
<b>Finančni prihodki</b>	2.138	2.095	2.975	880 (42%)
<b>Finančni odhodki</b>	1.648	2.077	2.397	320 (15%)
Finančni odhodki iz oslabitve in...	0	0	0	0
Finančni odhodki za obresti in i...	1.648	2.077	2.397	320 (15%)
Finančni odhodki iz finančnih ob...	213	166	847	681 (410%)
Finančni odhodki iz poslovnih ob...	1.435	1.911	1.550	-361 (-19%)
<b>Drugi prihodki</b>	2.130	2.670	1.861	-809 (-30%)
<b>Drugi odhodki</b>	190	2.696	694	-2.002 (-74%)
<b>Celotni prihodki</b>	639.997	682.133	803.748	121.615 (18%)
<b>Celotni odhodki</b>	585.588	612.938	764.601	151.663 (25%)
<b>Celotni poslovni izid</b>	54.409	69.195	39.147	-30.048 (-43%)
<b>Davek iz dobička</b>	9.237	12.291	9.555	-2.736 (-22%)
<b>Čisti poslovni izid obračunskega...</b>	45.172	56.904	29.592	-27.312 (-48%)
<b>Izid pred davki, obrestmi in amo...</b>	61.404	79.505	62.476	-17.029 (-21%)

\*Vir: Ajpes - podatkovna zbirka letnih poročil

Podatki so prikazani v 1 EUR

AG VEBO d.o.o.

Izdano dne 19.5.2016

## KAZALNIKI

Kategorije	2013	2014	2015	Rast abs. (rel.)
<b>Povprečno število zaposlencev n...</b>	<b>3</b>	<b>3,75</b>	<b>4</b>	<b>0 (7%)</b>
<b>KAZALNIKI INVESTIRANJA</b>				
Delež osnovnih sredstev v sreds...	7,52	4,93	8,21	3,28 (67%)
Delež obratnih sredstev v sreds...	89,33	90,88	75,75	-15,13 (-17%)
Delež finančnih naložb v sredstvih	1,24	1,17	10,59	9,42 (805%)
<b>KAZALNIKI FINANCIRANJA</b>				
Delež kapitala v financiranju	80,82	82,73	83,68	0,95 (1%)
Delež dolgov v financiranju	17,85	16,16	15,29	-0,88 (-5%)
Kapitalska pokritost dolgoročni...	921,50	1.386,28	832,44	-553,84 (-40%)
Finančni vzvod (celotne obvezno...	22,08	19,54	18,27	-1,27 (-6%)
<b>KAZALNIKI PLAČILNE SPOSOBNOSTI</b>				
Kratkoročni koeficient likvidnosti	5,09	5,76	6,47	0,71 (12%)
Pospešeni koeficient likvidnosti	2,19	2,32	3,28	0,96 (41%)
Servisiranje dolga	0,09	0,11	0,07	-0,04 (-35%)
Kreditna izpostavljenost	0,15	0,18	0,10	-0,08 (-44%)
<b>KAZALNIKI OBRAČANJA</b>				
Koeficient obračanja osnovnih s...	25,23	33,47	31,82	-1,66 (-5%)
Koeficient obračanja sredstev	2,19	2,04	2,11	0,07 (3%)
Obračanje obratnih sredstev	2,24	1,98	2,31	0,32 (16%)
Obračanje zalog 1	4,03	3,35	3,96	0,61 (18%)
Obračanje kratkoročnih poslovni...	6,61	6,10	7,71	1,61 (26%)
Koeficient obračanja sredstev n...	2,21	2,06	2,12	0,07 (3%)
<b>KAZALNIKI DNEVI VEZAVE</b>				
Dnevi vezave zalog 1	90,68	109,07	92,24	-16,83 (-15%)
Dnevi vezave kratkoročnih poslo...	55,18	59,82	47,32	-12,50 (-21%)
Dnevi vezave kratkoročnih poslo...	35,69	32,57	27,08	-5,49 (-17%)
<b>KAZALNIKI GOSPODARNOSTI, DONOSN...</b>				
Celotna gospodarnost	1,09	1,11	1,05	-0,06 (-6%)
Gospodarnost poslovanja	1,09	1,11	1,05	-0,06 (-6%)
Čista dobičkovnost skupnih prih...	7,06	8,34	3,68	-4,66 (-56%)
Proizvodnost sredstev	2,21	2,06	2,12	0,07 (3%)
Čista donosnost sredstev	15,57	17,16	7,82	-9,33 (-54%)
Čista donosnost kapitala	20,48	20,96	9,40	-11,55 (-55%)
Dobičkovnost prihodkov iz poslo...	8,18	10,22	4,68	-5,53 (-54%)
Celotna dobičkovnost prihodkov ...	8,56	10,22	4,90	-5,32 (-52%)
Neto prodajna marža	7,11	8,40	3,71	-4,70 (-56%)
Dodana vrednost na zaposlenega	38.690,00	47.475,20	42.089,00	-5.386,20 (-11%)
Poslovna donosnost sredstev	0,18	0,21	0,10	-0,11 (-53%)
<b>DENARNI TOK</b>				
Enostavni denarni tok	54.597,00	66.488,00	40.636,00	-25.852,00 (-39%)
Čisti kratkoročni obratni kapital	221.580,00	274.524,00	254.779,00	-19.745,00 (-7%)

\*Vir: Ajpes - podatkovna zbirka letnih poročil

Podatki so prikazani v 1 EUR