

BONITETNO POROČILO

AG VEBO d.o.o.

Izdano dne 7.6.2017

Izdano za: **Snežana Radoševič**

Bisnode d.o.o.

Član skupine BISNODE, Stockholm, Švedska

Bonitetno poročilo

AG VEBO d.o.o.

Izdano dne 7.6.2017

PROFIL PODJETJA

Poglavje 1

Podjetje: AG VEBO d.o.o.

Naslov: Brdnikova ulica 29, 1000 LJUBLJANA

Dejavnost: G 46.470 TRGOVINA NA DEBELO S

POHIŠTVOM, PREPROGAMI IN SVET...

Matična številka: 5558924

Davčna številka: SI23373334

Velikost podjetja: Mikro enote

LASTNIKI IN PODRUŽNICE

Poglavje 2

V zadnjem letu

Lastniki: 1

Št. podružnic: 1

BLOKADE

Obdobje: 7.6.2016 - 7.6.2017

Trenutno št. blokiranih računov:

0 / 1 računov

Blokade:

0 / 365 dni

BONITETNA OCENA

Poglavje 3

A1 ++

KREDITNI LIMIT: **20.576 €**

KREDITNA MARŽA: **0,31 %**

SEMAFOR

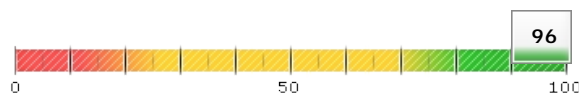


Zelena luč - v podatkovni bazi Bonitete.si ni bistvenih kritičnih dogodkov, ki vplivajo na tekoče poslovanje subjekta.

PLAČILNI INDEKS

Poglavje 4

Marec 2017



NAROKI

Poglavje 5

Obdobje: 7.6.2016 - 7.6.2017

Število tožb: 0

Tožeča stranka: 0

Tožena stranka: 0

REZULTATI POSLOVANJA

Poglavje 7

Kategorije	2014	2015	2016
Sredstva	362.613	393.860	477.041
Kapital	300.004	329.596	391.244
Celotni prihodki	682.133	803.749	1.009.615
Čisti poslovni izid obračunskega obdobja	56.904	29.592	61.649
Povprečno število zaposlenecv na podlagi delovnih ...	3,75	4,00	5,40
Delež dolgov v financiranju	16,16	15,28	16,99
Kratkoročni koeficient likvidnosti	5,76	6,47	5,97
Čista donosnost sredstev	17,16	7,82	14,15
Čista donosnost kapitala	20,96	9,40	17,10
Dodana vrednost na zaposlenega	47.475	42.089	55.930

*Vir: Ajpes - podatkovna zbirka letnih poročil

Podatki so prikazani v 1 EUR.

AG VEBO d.o.o.

Izdano dne 7.6.2017

PROFIL PODJETJA

Dolgo ime: **AGENCIJA VEBO, proizvodnja in trgovina, d.o.o.**

Pravna oblika: **DRUŽBA Z OMEJENO**

ODGOVORNOSTJO D.O.O.

Dejavnost: **G 46.470 TRGOVINA NA DEBELO S**

POHIŠTVOM, PREPROGAMI IN SVETILI

Datum vpisa: **29.7.1996**

Vpisna številka: **14518800**

Velikost podjetja: **Mikro enote**

EU velikost podjetja: **3 ali 4 zaposleni**

Reg. organ: **Okrožno sodišče Ljubljana**


Regija: **OSREDNJESLOVENSKA**


Poreklo kapitala: **Domači kapital**


Sektor: **11002 Nacionalne zasebne nefinančne družbe**


Zavezanec za DDV: **DA**

TRANSAKCIJSKI RAČUNI

 SI56 0430 2000 2577 953 **NOVA KREDITNA BANKA M...**

 SI56 9067 2000 0418 519 **POŠTNA BANKA SLOVENIJ...**

 SI56 6000 0000 0055 943 **HRANILNICA LON D.D., ...**

 SI56 3300 0607 4525 857 **ADDIKO BANK D.D.**

ZASTOPNIKI

Prikazano 1 od 1

Naziv

BOŠTJAN VESEL

Direktor, ustanovitelj

AG VEBO d.o.o.

Izdano dne 7.6.2017

LASTNIKI

Prikazano 1 od 1



BOŠTJAN VESEL (100,00%)

UDELEŽBA

Prikazano 0 od 0

Za izbrano podjetje ni podatkov v tej kategoriji.

PODRUŽNICE

Prikazano 1 od 1

AG VEBO d.o.o., PE LJUBLJANA VIČ

Tržaška cesta 133, 1000 LJUBLJANA



VIR: www.bonitete.si (junij 2017)

BONITETNA OCENA

A1 ++

ZGODOVINA

2015	2016
A1	A1

FINANČNA OCENA **A1**

Podjetje posluje odlično, v prihodnje ima napovedano dobro poslovanje. Podjetje je brez likvidnostnih težav in obenem dosega visoko donosnost.

Likvidnost

Odlično

Naziv	Vrednost	Indikator	Razlaga
Delež dolga v financiranju	16,99	●●●●●	Odlično
Plačilna sposobnost	5,97	●●●●●	Odlično
Servisiranje dolga	0,17	●●●●●	Odlično
Kreditna izpostavljenost iz poslovanja	0,14	●●●●○	Dobro

Uspešnost

Odlično

Naziv	Vrednost	Indikator	Razlaga
Donosnost sredstev	0,15	●●●●●	Odlično
Koeficient obračanja sredstev	2,32	●●●●●	Odlično

DINAMIČNA OCENA ++

Dejavnost subjekta je manj tvegana. Regija sedeža subjekta je manj tvegana. Subjekt je gospodarska družba ali samostojni podjetnik, je zavezanec za DDV in v zadnjem letu ni zaprl nobenega transakcijskega računa. V zadnjih dveh letih ni podatkov o blokadi ali pa je bila zadnja blokada pred več kot 18 meseci. Subjekt v zadnjih treh letih ni nastopil na sodišču ne kot tožena niti kot tožeča stranka. Finančni podatki kažejo na nizko zadolženost, majhno kreditno izpostavljenost iz poslovanja in visok koeficient likvidnosti.

Kazalniki

Naziv	Vrednost	Indikator
Dejavnost	4	●●●●○
Lokacija	4	●●●●○
Profil	4	●●●●○
Tožbe	5	●●●●●
Blokade	5	●●●●●
Plačilne navade	5	●●●●●
Finančni podatki	5	●●●●●

KREDITNI LIMIT **20.576 €**

Priporočena zgornja meja kreditnega limita pri poslovanju s stranko z odlogom plačila do 3 mesecev **20.576 €**

KREDITNA MARŽA **0,31 %**

Priporočena minimalna kreditna marža pri poslovanju s stranko z odlogom plačila do 3 mesecev **0,31 %**

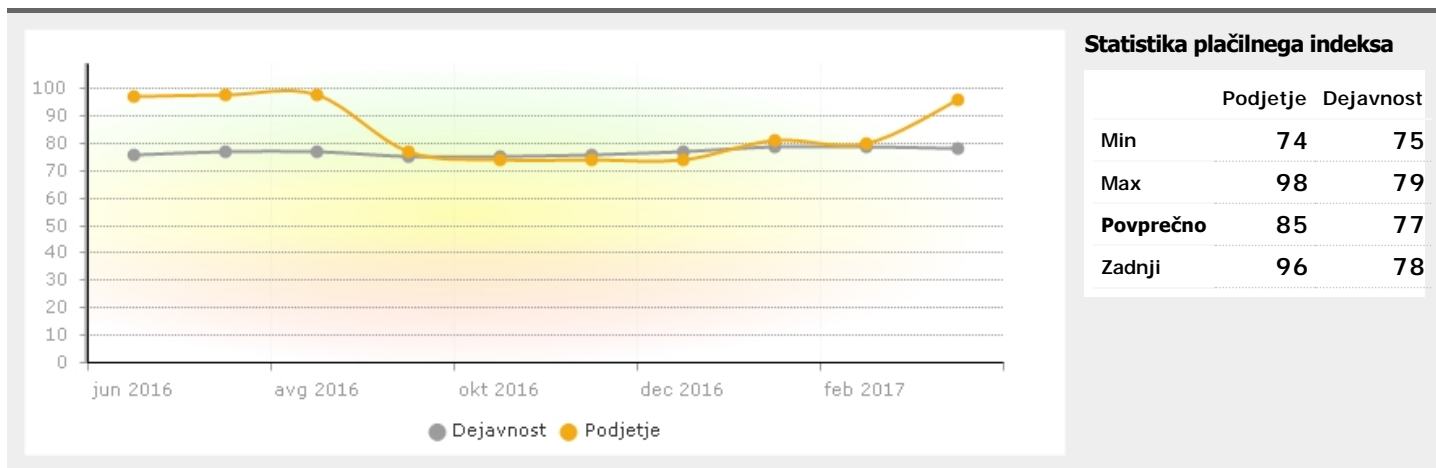
PLAČILNI INDEKS

Plačilni indeks za marec 2017
Podjetje plačuje pred valuto računa.

96

OPOMBA

Izračuni temeljijo na podlagi vseh plačanih računov iz podatkovne baze. Ta ne zajema vseh računov, ki so bili izstavljeni podjetju ampak zgolj tiste, ki so nam bili dostopni.



Plačilni indeks se računa po metodologiji tehtane sredine. Posamezni zneski plačil se utežijo. Uteži so vrednosti plačil. Plačilni indeks je primerljiv z mednarodnimi podjetji, za katere je plačilni indeks dosegljiv!

Plačilni indeks	Razlaga
81 - 100	Podjetje plačuje pred valuto računa.
80	Podjetje plačuje točno na valuto računa.
75 - 79	Podjetje plačuje od 1 do 7 dni po valuti.
70 - 74	Podjetje plačuje od 8 do 15 dni po valuti.
50 - 69	Podjetje plačuje od 16 do 30 dni po valuti.
40 - 49	Podjetje plačuje od 31 do 60 dni po valuti.
31 - 39	Podjetje plačuje od 61 do 90 dni po valuti.
20 - 30	Podjetje plačuje od 91 do 120 dni po valuti.
0 - 19	Podjetje plačuje nad 120 dni po valuti.
n.p.	Ni podatka

Obdobje: 7.6.2016 - 7.6.2017

TOŽENA STRANKA

Tožbe: 0

Skupni znesek: 0 EUR

TOŽEČA STRANKA

Tožbe: 0

Skupni znesek: 0 EUR

TOŽENA STRANKA

Prikazano 0 od 0

Za izbrano podjetje ni podatkov v tej kategoriji.

TOŽEČA STRANKA

Prikazano 0 od 0

Za izbrano podjetje ni podatkov v tej kategoriji.


AG VEBO d.o.o.

Izdano dne 7.6.2017

Lastnik

 0
število nepremičnin

 0 €
vsota vrednosti

 0 m²
vsota površin


 0
lokacije

Ni podatkov

Upravnik

 0
število nepremičnin

 0 €
vsota vrednosti

 0 m²
vsota površin

 0
lokacije






Ni podatkov

AG VEBO d.o.o.

Izdano dne 7.6.2017

Lastnik - DELI STAVB

Prikazano 0 od 0

 0 število delov stavb	 0 lokacije	 0,00 m ² vsota površin	 0,00 € vsota deležev vrednosti	 0,00 € vsota celotne vrednosti
--	---	--	---	---

Št.	Stavba	KO občina	Lokacija	Dejanska raba	Uporabna površina (m ²)	Neto tloris (m ²)	Delež lastništva	Vrednost v € (po GURS)
-----	--------	-----------	----------	---------------	-------------------------------------	-------------------------------	------------------	------------------------

Ni podatkov

AG VEBO d.o.o.

Izdano dne 7.6.2017

Lastnik - PARCELE

Prikazano 0 od 0

0
število delov stavb0
lokacije0,00 m²
vsota površin0,00 €
vsota deležev vrednosti0,00 €
vsota celotne vrednosti

Št.	KO občina	Namenska raba	Površina (m ²)	Delež lastništva	Vrednost v € (po GURS)
Ni podatkov					

Upravnik - DELI STAVB

Prikazano 0 od 0

0
število delov stavb0
lokacije0,00 m²
vsota površin0,00 €
vsota deležev vrednosti0,00 €
vsota celotne vrednosti

Št.	Stavba	KO občina	Lokacija	Dejanska raba	Uporabna površina (m ²)	Neto tloris (m ²)	Delež lastništva	Vrednost v € (po GURS)
Ni podatkov								

BILANCA STANJA - GRAF

Sredstva 2016

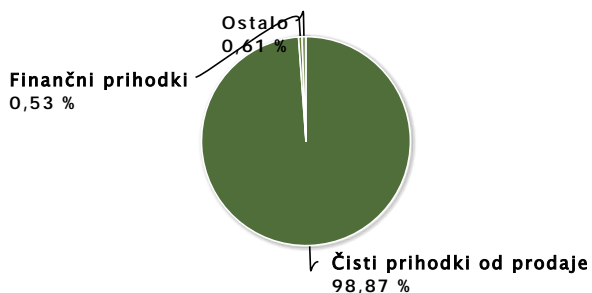


Obveznosti 2016

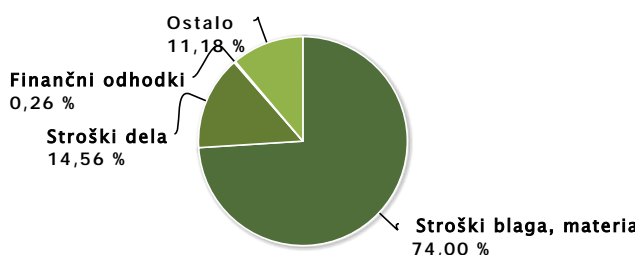


IZKAZ USPEHA - GRAF

Prihodki 2016



Odhodki 2016



AG VEBO d.o.o.

Izdano dne 7.6.2017

BILANCA STANJA

Kategorije	2014	2015	2016	Rast abs. (rel.)
Sredstva	362.613	393.860,33	477.041,14	83.181 (21%)
Dolgoročna sredstva	21.641	39.593,41	52.093,54	12.500 (32%)
Neopredmetena sredstva in dolgor...	0	354,10	0	-354 (-100%)
Neopredmetena sredstva	0	0	0	0
Dobro ime	n.p.	n.p.	n.p.	n.p.
Dolgoročne aktivne časovne razme...	0	354,10	0	-354 (-100%)
Opredmetena osnovna sredstva	17.865	32.336,34	48.318,10	15.982 (49%)
Naložbene nepremičnine	0	0	0	0
Dolgoročne finančne naložbe	0	0	0	0
Dolgoročne poslovne terjatve	3.776	6.902,97	3.775,44	-3.128 (-45%)
Dolgoročne poslovne terjatve do ...	n.p.	n.p.	n.p.	n.p.
Dolgoročne poslovne terjatve do ...	n.p.	n.p.	n.p.	n.p.
Dolgoročne poslovne terjatve do ...	n.p.	n.p.	n.p.	n.p.
Odložene terjatve za davek	0	0	0	0
Kratkoročna sredstva	337.378	347.184,85	419.167,25	71.982 (21%)
Sredstva (skupine za odtujitev) ...	0	0	0	0
Zaloge	201.234	170.969,25	236.367,03	65.398 (38%)
Material	n.p.	n.p.	n.p.	n.p.
Nedokončana proizvodnja	n.p.	n.p.	n.p.	n.p.
Predujmi za zaloge	n.p.	n.p.	n.p.	n.p.
Kratkoročne finančne naložbe	4.245	41.739,16	40.079,72	-1.659 (-4%)
Kratkoročne poslovne terjatve	124.894	82.249,12	141.471,64	59.223 (72%)
Kratkoročne poslovne terjatve do...	n.p.	n.p.	n.p.	n.p.
Kratkoročne poslovne terjatve do...	n.p.	n.p.	n.p.	n.p.
Kratkoročne poslovne terjatve do...	n.p.	n.p.	n.p.	n.p.
Denarna sredstva	7.005	52.227,32	1.248,86	-50.978 (-98%)
Kratkoročne aktivne časovne razm...	3.594	7.082,07	5.780,35	-1.302 (-18%)
Zunajbilančna sredstva	2.281	2.281,08	7.281,08	5.000 (219%)
Obveznosti do virov sredstev	362.613	393.860,33	477.041,14	83.181 (21%)
Kapital	300.004	329.595,72	391.244,23	61.649 (19%)
Vpoklicani kapital	10.000	10.000	10.000	0 (0%)
Osnovni kapital	10.000	10.000	10.000	0 (0%)
Nevpoklicani kapital (kot odbitn...	0	0	0	0
Kapitalske rezerve	0	0	0	0
Rezerve iz dobička	1.000	1.000	1.000	0 (0%)
Lastne delnice in lastni poslovn...	n.p.	n.p.	n.p.	n.p.
Revalorizacijske rezerve	0	0	0	0
Rezerve, nastale zaradi vrednote...	n.p.	0	0	0
Preneseni čisti poslovni izid	232.100	289.004,07	318.595,72	29.592 (10%)
Čisti poslovni izid poslovnega leta	56.904	29.591,65	61.648,51	32.057 (108%)
Rezervacije in dolgoročne pasivn...	4.000	4.000	4.000	0 (0%)

*Vir: Ajpes - podatkovna zbirka letnih poročil

Podatki so prikazani v 1 EUR

AG VEBO d.o.o.

Izdano dne 7.6.2017

BILANCA STANJA

Kategorije	2014	2015	2016	Rast abs. (rel.)
Dolgoročne obveznosti	0	6.511,53	10.874,86	4.363 (67%)
Dolgoročne finančne obveznosti	0	6.511,53	10.874,86	4.363 (67%)
Dolgoročne finančne obveznosti d...	n.p.	n.p.	n.p.	n.p.
Druge dolgoročne finančne obvezn...	n.p.	n.p.	n.p.	n.p.
Dolgoročne poslovne obveznosti	0	0	0	0
Odložene obveznosti za davek	0	0	0	0
Kratkoročne obveznosti	58.609	53.694,50	70.174,52	16.480 (31%)
Obveznosti, vključene v skupine ...	0	0	0	0
Kratkoročne finančne obveznosti	0	3.028,80	17.269,86	14.241 (470%)
Kratkoročne finančne obveznosti ...	n.p.	n.p.	n.p.	n.p.
Druge kratkoročne finančne obvez...	n.p.	n.p.	n.p.	n.p.
Kratkoročne poslovne obveznosti	58.609	50.665,70	52.904,66	2.239 (4%)
Kratkoročne poslovne obveznosti ...	n.p.	n.p.	n.p.	n.p.
Druge kratkoročne poslovne obvez...	n.p.	n.p.	n.p.	n.p.
Kratkoročne pasivne časovne razm...	0	58,58	747,53	689 (1.176%)
Zunajbilančne obveznosti	2.281	2.281,08	7.281,08	5.000 (219%)

*Vir: Ajpes - podatkovna zbirka letnih poročil

Podatki so prikazani v 1 EUR

AG VEBO d.o.o.

Izdano dne 7.6.2017

IZKAZ USPEHA

Kategorije	2014	2015	2016	Rast abs. (rel.)
Poslovni prihodki	677.368	798.912,98	998.168,46	199.255 (25%)
Čisti prihodki od prodaje	677.368	798.621,58	998.168,46	199.547 (25%)
Sprememba vrednosti zalog proizv...	0	0	0	0 ;
Usredstveni lastni proizvodi in ...	0	0	0	0 ;
Drugi poslovni prihodki (skupaj ...	0	291,40	0	-291 (-100%)
Kosmati donos od poslovanja	677.368	798.912,98	998.168,46	199.255 (25%)
Poslovni odhodki	608.165	761.511,37	930.952,41	169.441 (22%)
Stroški blaga, materiala in stor...	498.273	628.294,28	691.026,86	62.733 (10%)
Nabavna vrednost prodanega blaga...	n.p.	n.p.	n.p.	n.p. ;
Stroški porabljenega materiala	n.p.	n.p.	n.p.	n.p. ;
Stroški storitev	83.790	103.593,61	138.737,69	35.144 (34%)
Stroški dela	98.527	105.880,44	135.997,52	30.117 (28%)
Stroški plač	72.344	76.809,41	97.679,24	20.870 (27%)
Stroški pokojninskih zavarovanj	4.940	6.035,68	11.031,87	4.996 (83%)
Stroški drugih socialnih zavarovanj	4.043	4.932,39	6.952,97	2.021 (41%)
Drugi stroški dela	17.200	18.102,96	20.333,44	2.230 (12%)
Odpisi vrednosti	10.302	25.074,53	98.807,59	73.733 (294%)
Amortizacija	9.584	11.044,11	14.444,13	3.400 (31%)
Prevrednotovalni poslovni odhodk...	0	0	381,47	381 ;
Prevrednotovalni poslovni odhodk...	718	14.030,42	83.981,99	69.952 (499%)
Drugi poslovni odhodki	1.063	2.262,12	5.120,44	2.858 (126%)
Dobiček/izgube iz poslovanja (EBIT)	69.203	37.401,61	67.216,05	29.814 (80%)
Izid pred davki, obrestmi in amo...	79.505	62.476,14	166.023,64	103.548 (166%)
Finančni prihodki	2.095	2.975,17	5.336,66	2.361 (79%)
Finančni prihodki iz deležev	0	0	0	0 ;
Finančni prihodki iz deležev v d...	n.p.	n.p.	n.p.	n.p. ;
Finančni prihodki iz deležev v p...	n.p.	n.p.	n.p.	n.p. ;
Finančni prihodki iz deležev v d...	n.p.	n.p.	n.p.	n.p. ;
Finančni prihodki iz drugih naložb	n.p.	n.p.	n.p.	n.p. ;
Finančni prihodki iz danih posojil	28	251,46	379,44	128 (51%)
Finančni prihodki iz posojil, da...	n.p.	n.p.	n.p.	n.p. ;
Finančni prihodki iz posojil, da...	n.p.	n.p.	n.p.	n.p. ;
Finančni prihodki iz poslovnih t...	2.067	2.723,71	4.957,22	2.234 (82%)
Finančni prihodki iz poslovnih t...	n.p.	n.p.	n.p.	n.p. ;
Finančni prihodki iz poslovnih t...	n.p.	n.p.	n.p.	n.p. ;
Finančni odhodki	2.077	2.396,78	2.403,74	7 (0%)
Finančni odhodki iz oslabitve in...	0	0	0	0 ;
Finančni odhodki iz finančnih ob...	166	846,71	1.070,51	224 (26%)
Finančni odhodki iz posojil, pre...	n.p.	n.p.	n.p.	n.p. ;
Finančni odhodki iz posojil, pre...	n.p.	n.p.	n.p.	n.p. ;

*Vir: Ajpes - podatkovna zbirka letnih poročil

Podatki so prikazani v 1 EUR

AG VEBO d.o.o.

Izdano dne 7.6.2017

IZKAZ USPEHA

Kategorije	2014	2015	2016	Rast abs. (rel.)
Finančni odhodki iz izdanih obve...	n.p.	n.p.	n.p.	n.p. ;
Finančni odhodki iz drugih finan...	n.p.	n.p.	n.p.	n.p. ;
Finančni odhodki iz poslovnih ob...	1.911	1.550,07	1.333,23	-217 (-14%)
Finančni odhodki iz poslovnih ob...	n.p.	n.p.	n.p.	n.p. ;
Finančni odhodki iz obveznosti d...	n.p.	n.p.	n.p.	n.p. ;
Finančni odhodki iz drugih poslo...	n.p.	n.p.	n.p.	n.p. ;
Drugi prihodki	2.670	1.860,89	6.109,74	4.249 (228%)
Subvencije, dotacije in podobni ...	n.p.	n.p.	n.p.	n.p. ;
Ostali prihodki	n.p.	n.p.	n.p.	n.p. ;
Drugi odhodki	2.696	693,65	422,06	-272 (-39%)
Celotni prihodki	682.133	803.749,04	1.009.614,86	205.866 (26%)
Celotni odhodki	612.938	764.601,80	933.778,21	169.176 (22%)
Celotni poslovni izid	69.195	39.147,24	75.836,65	36.689 (94%)
Skupaj davki	12.291	9.555,59	14.188,14	4.633 (48%)
Davek iz dobička	12.291	9.555,59	14.188,14	4.633 (48%)
Odloženi davki	0	0	0	0 ;
Čisti poslovni izid obračunskega...	56.904	29.591,65	61.648,51	32.057 (108%)

*Vir: Ajpes - podatkovna zbirka letnih poročil

Podatki so prikazani v 1 EUR

AG VEBO d.o.o.

Izdano dne 7.6.2017

KAZALNIKI

Kategorije	2014	2015	2016	Rast abs. (rel.)
Povprečno število zaposlenecv n...	3,75	4	5,40	1 (35%)
KAZALNIKI INVESTIRANJA				
Delež osnovnih sredstev v sreds...	4,93	8,21	10,12	1,91 (23%)
Delež obratnih sredstev v sreds...	90,88	75,75	78,25	2,50 (3%)
Delež finančnih naložb v sredstvih	1,17	10,59	8,40	-2,19 (-21%)
KAZALNIKI FINANCIRANJA				
Delež kapitala v financiranju	82,73	83,68	82,01	-1,67 (-2%)
Delež dolgov v financiranju	16,16	15,28	16,99	1,71 (11%)
Kapitalska pokritost dolgoročni...	1.386,28	832,45	751,04	-81,41 (-10%)
Finančni vzvod (celotne obvezno...	19,54	18,26	20,71	2,45 (13%)
KAZALNIKI PLAČILNE SPOSOBNOSTI				
Dolgoročna pokritost dolgoročni...	1,36	1,62	1,41	-0,21 (-13%)
Kratkoročni koeficient likvidnosti	5,76	6,47	5,97	-0,49 (-8%)
Pospešeni koeficient likvidnosti	2,32	3,28	2,60	-0,68 (-21%)
Razmerje med kratkoročnimi posl...	2,13	1,62	2,67	1,05 (65%)
Servisiranje dolga	0,11	0,07	0,17	0,10 (141%)
Kreditna izpostavljenost	0,18	0,10	0,14	0,04 (38%)
KAZALNIKI OBRAČANJA				
Obračanje obratnih sredstev	1,98	2,31	2,43	0,12 (5%)
Obračanje zalog 1	3,35	3,96	4,09	0,13 (3%)
Obračanje zalog 2	3,79	4,29	4,90	0,61 (14%)
Obračanje kratkoročnih poslovni...	6,10	7,71	8,92	1,21 (16%)
Koeficient obračanja osnovnih s...	33,47	31,82	24,75	-7,07 (-22%)
Koeficient obračanja sredstev	2,04	2,11	2,29	0,18 (9%)
Koeficient obračanja sredstev n...	2,06	2,12	2,32	0,19 (9%)
KAZALNIKI DNEVI VEZAVE				
Dnevi vezave zalog 1	109,07	92,24	89,33	-2,90 (-3%)
Dnevi vezave zalog 2	96,27	85,02	74,48	-10,55 (-12%)
Dnevi vezave kratkoročnih poslo...	59,82	47,32	40,90	-6,41 (-14%)
Dnevi vezave kratkoročnih poslo...	32,57	27,08	22,71	-4,37 (-16%)
Dnevi odloženega plačila	39,08	31,74	27,35	-4,39 (-14%)
Obrat denarja	123,52	105,26	92,66	-12,60 (-12%)
KAZALNIKI GOSPODARNOSTI, DONOSN...				
Dodana vrednost na zaposlenega	47.475,20	42.089,15	55.929,84	13.840,70 (33%)
Celotna gospodarnost	1,11	1,05	1,08	0,03 (3%)
Gospodarnost poslovanja	1,11	1,05	1,07	0,02 (2%)
Čista dobičkovnost skupnih prih...	8,34	3,68	6,10	2,42 (66%)
Proizvodnost sredstev	2,06	2,12	2,32	0,19 (9%)

*Vir: Ajpes - podatkovna zbirka letnih poročil

Podatki so prikazani v 1 EUR

AG VEBO d.o.o.

Izdano dne 7.6.2017

KAZALNIKI

Kategorije	2014	2015	2016	Rast abs. (rel.)
Čista donosnost sredstev	17,16	7,82	14,15	6,33 (81%)
Čista donosnost kapitala	20,96	9,40	17,10	7,70 (82%)
Dobičkovnost prihodkov iz poslo...	10,22	4,68	6,73	2,05 (44%)
Celotna dobičkovnost prihodkov ...	10,22	4,90	7,59	2,69 (55%)
Čista dobičkovnost prihodkov iz...	8,40	3,70	6,17	2,47 (67%)
Delež davka iz dobička (izgube)...	0,18	0,24	0,19	-0,06 (-23%)
Skupni prihodki na zaposlenega	181.902,13	200.937,26	186.965,71	-13.971,55 (-7%)
Čisti dobiček (izguba) na zapos...	15.174,40	7.397,91	11.416,39	4.018,48 (54%)
Povprečna mesečna plača na zapo...	1.607,64	1.600,20	1.507,40	-92,80 (-6%)
Multiplikator kapitala	1,21	1,19	1,22	0,02 (2%)
Neto prodajna marža	8,40	3,70	6,17	2,47 (67%)
Poslovna donosnost sredstev	0,21	0,10	0,15	0,06 (56%)

DENARNI TOK

Enostavni denarni tok	66.488,00	40.635,76	76.474,11	35.838,35 (88%)
Sprememba v obratnih sredstvih	-64.996,00	61.536,84	-120.390,67	-181.927,51 (-296%)
Popravljeni denarni tok	1.492,00	102.172,60	-43.916,56	-146.089,16 (-143%)
Naložbe v opredmetena osnovna s...	-4.843,00	-25.515,45	-30.807,36	-5.291,91 (-21%)
Čisti kratkoročni obratni kapital	274.524,00	254.779,99	326.182,87	71.402,88 (28%)
Celotni obratni kapital	292.389,00	287.116,33	374.500,97	87.384,64 (30%)
Poslovni izid iz poslovanja po ...	51.902,25	28.051,21	50.412,04	22.360,83 (80%)
Enostavni denarni tok 2	61.486,25	39.095,32	65.237,64	26.142,32 (67%)
Prosti denarni tok	3.699,25	33.323,88	-36.972,60	-70.296,48 (-211%)

*Vir: Ajpes - podatkovna zbirka letnih poročil

Podatki so prikazani v 1 EUR